

Tervetuloa O-Leadingiin

O-Leading pyrkii olemaan yhden luukun kumppanisi EMS-toimitusketjussa, mukaan lukien piirilevyjen suunnittelu, piirilevyjen valmistus ja piirilevyjen kokoonpano. Tarjoamme joitain edistyneimpiä piirilevyteknikoita, mukaan lukien HDI-piirilevyt, monikerroksiset piirilevyt, jäykät ja joustavat piirilevyt. tuki prototyypin nopeasta kääntämisestä keski- ja massatuotantoon.

Yleisesti ottaen globaalit asiakkaamme ovat erittäin vaikuttuneita palveluistamme: nopea reagointi, kilpailukykyinen hinta ja sitoutuminen laatuun. Arvokkaamman teknisen palvelun ja kokonaisratkaisun tarjoaminen on tapa johtaa O: ta eteenpäin. ([OEM Räättälöity Rohs-piirilevyjen toimittaja](#))

Tulevaisuuden näkökulmasta O-Leading keskittyy elektroniikan valmistusteknologian innovaatioihin ja kehitykseen kuten aina, ja pyrkii jatkuvasti jatkamaan piirilevyjen ja PCBA: n yhden luukun palvelua tarjoamaan ensiluokkaisia palveluja ja luomaan enemmän arvoa asiakkaillemme.

LISÄÄ TIETOJA KLIKKAAMALLA NÄITÄ [OEM-monikerroksiset piirilevyjen piirilevyt valmistaa](#)

WE ALWAYS PROVIDE YOU
BEST RIGID-FLEXIBLE CIRCUIT

O-LEADING
To Be Reliable, To Be Valuable

WE ALWAYS PROVIDE YOU
BEST HIGH DENSITY INTERCONNECT PCB



Keep *LEARNING*

There's a phrase in Buddhism, 'Beginner's mind.'

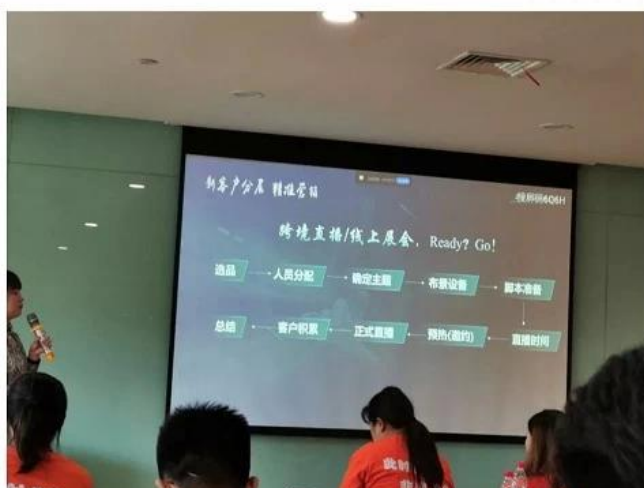
It's wonderful to have a beginner's mind

WE HAVE A *DREAM*

Keep *RUNNING*

I would like to live to study and not study to live.

---Bacon



Tuotteen Kuvaus

OEM-monikerroksinen piirilevy palvelu PCBA: n valmistava nelionäppäimistö Mobil LED-radiokoneen piirilevy tyhjä piirilevy ([PCBA-valmistajan mukautetun näppäimistön piirilevykokoontalo](#))


tuotteen nimi	Piirilevy
Tuotenimi	O-johtava
Pohjamateriaalia	FR-4 / CEM-1 / CEM-3 / Polyimild / PTFE / Rogers
Kuparin paksuus	0,4-2mil (10-50um)
Levyn paksuus	0,2-6 mm
Min. Reiän koko	0,1 mm (4mil) HDI: lle / 0,15mm (6mil)

Min. Viivan leveys	0.075mm / 0.075mm (3mil / 3mil)
Min. Riviväli	0,003 "
Pinnan viimeistely	HASL / OSP / Ag / ENIG / ENEPIG / Uputus hopea, Tina



TOP QUALITY PCBA

O-LEADING
To Be **Reliable**, To Be **Valuable**




MAKE YOUR IDEA COME **TRUE**



TOP QUALITY PCBA

O-LEADING

To Be **Reliable**, To Be **Valuable**




MAKE YOUR IDEA COME **TRUE**

TOP QUALITY PCBA

O-LEADING


To Be Reliable, To Be Valuable



MAKE YOUR IDEA COME **TRUE**

TOP QUALITY PCBA

O-LEADING
To Be Reliable, To Be Valuable




MAKE YOUR IDEA COME TRUE



TOP QUALITY PCBA

O-LEADING
To Be **Reliable**, To Be **Valuable**




MAKE YOUR IDEA COME **TRUE**



TOP QUALITY PCBA

O-LEADING

To Be Reliable, To Be Valuable



MAKE YOUR IDEA COME **TRUE**

Market Share

 CONSUMER ELECTRONICS

 AUTOMOTIVE ELECTRONICS

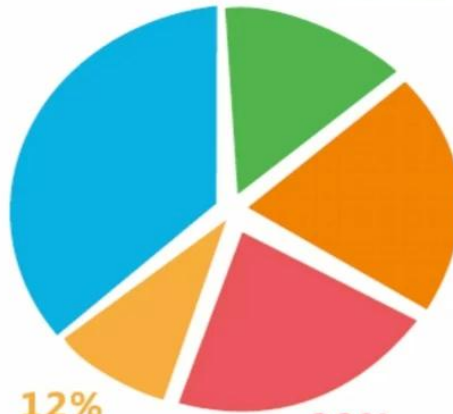
 INDUSTRIAL CONTROL

 INTELLECTUALIZED HOUSEHOLD CONTROL

 OTHER



30%
CONSUMER ELECTRONICS



18%
INTELLECTUALIZED HOUSEHOLD CONTROL

20%
AUTOMOTIVE ELECTRONICS

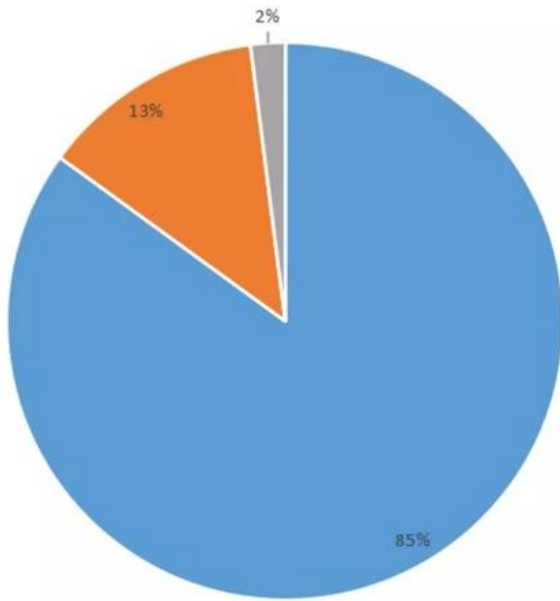


12%
OTHER

20%
INDUSTRIAL CONTROL



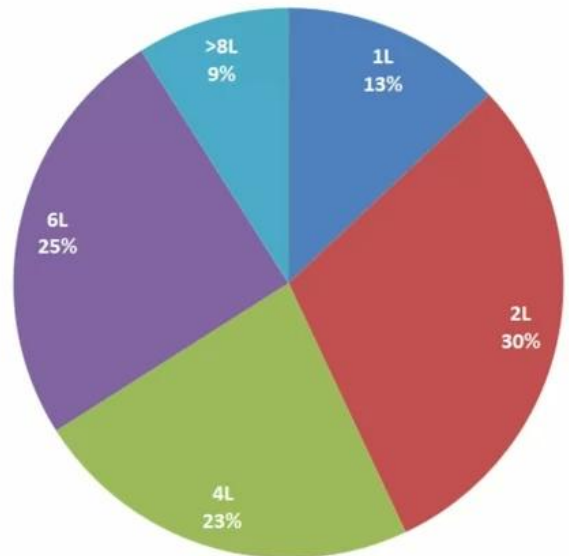
Product types



■ FR-4 PCB ■ MC PCB ■ rigid-flexible PCB

Product layers

■ 1L ■ 2L ■ 4L ■ 6L ■ >8L



Production Process

18 years experience in one-stop PCB and PCBA, we can make your idea come true,



Tiimimme



Factory PCB



Automatic vacuum press machine



Drilling Machine



Pattern Plating Machine



Scrubbing Machine



Developing Machine



Routing Machine



High-speed flying probe machine



E-test Machine

Factory SMT



HOW O-LEADING MAKE A PROJECT FOR YOU

Hardware Dispenser Application Not

O-LEADING
To be reliable, to be valuable

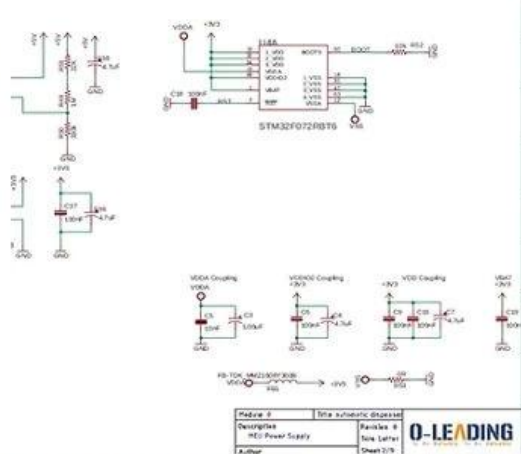
Automatic Dispenser Application Not

Voltage Table

Volt Pin Number	Description
VDD	Battery Voltage
+3V3	+3.3V
+5V	+5V
USB +5V	USB 5V input
+5V/2	Isolated +5V
+12V	12V DC Drive


STM32F072 PinOUT table

Wire Name	Description	DIO	Mode	Note
SM7N_TOF	Shutdown Time of flight sensor	Output	Logic '1' to shutdown	
I2C_SCL_TOF	I2C communication with time of flight sensor	I2C1_SCL		
I2C_SDA_TOF	I2C communication with thermopile sensor	I2C1_SDA		
I2C_SCL_IR	I2C communication with load cell control pins	I2C2_SCL		
I2C_SDA_IR		I2C2_SDA		
RATE_IC		Output		
DOUT_IC		Output		

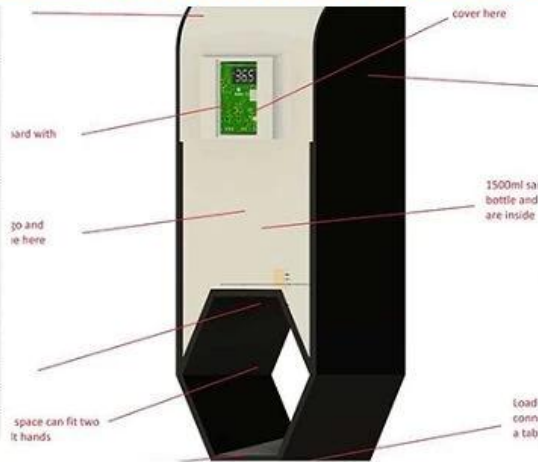



HARDWARE schematics

PCB PRODUCTION COMPONENTS SOURCING



Qty	Value	Device	Parts	Description
4	AK500/1	AK500/2	X1, X2	CONNECTOR
1	AK500/1	AK500/3	X7	CONNECTOR
1	124114	MA04-2	SV2	
1	PPPC04	MA04-2	SV1	8 POS, 4*2 FEMALE PIN HEAD
1	ML10	ML10	SV4	HARTING
1	8MHZ	XTALL_CSTCE8M	X5	STCE8M00G52-R0 RESONATOR
1	0R	R-0603	R53	Thick Film Resistors - SMD 0603
2	10R	R-0603	R12, R5	Thick Film Resistors - SMD 0603
8	100R	R-0603	R1, R2	Thick Film Resistors - SMD 0603
1	270R	R-0805	R15	Thick Film Resistors - SMD 0605
1	330R	R-0603	R11	Thick Film Resistors - SMD 0603
9	680R	R-0603	R20, R3	Thick Film Resistors - SMD 0603
17	1k	R-0603	R9, R10	Thick Film Resistors - SMD 0603
2	4.7k	R-0603	R17, R6	Thick Film Resistors - SMD 0603
2	5.1k	R-0603	R18, R1	Thick Film Resistors - SMD 0603
9	10k	R-0603	R16, R3	Thick Film Resistors - SMD 0603



PCB Assembly MECHANICAL DESIGN

O-LEADING CUSTOMER

To be **RELIABLE**

- Q**uality first ,
- C**ustomer supreme ,
- S**cientifically management ,
- S**triving for famous brand



THE CUSTOMER IS KING



To be **VALUABLE**

- S**cience and technology keeps head ,
- P**ut people first ,
- B**e precise and practical ,
- C**ontribute sincerely

Skyworth 创维

HET 和而泰
HET INTELLIGENT CONTROL

dongweikeji
东威科技

美的 Midea

STAR-NET
星网锐捷

FORYOU
ADAYO 华阳集团

EDIFIER[®]

Cultraview 金锐显

3nod 三诺

T&W

TCL

AcBel 康舒科技
ACBEL POLYTECH INC.

Honeywell

Schneider
Electric

ZTE 中兴

EMERSON

BYD

PHILIPS

TE
connectivity


VIDEOTON

O-LEADING **CUSTOMER REVIEW**

CUSTOMER VOICE IS **EXTREMELY IMPORTANT** TO US

订单编号: 49335463501024670

供应商服务: 非常满意 (5 stars) 按时发货: 非常满意 (5 stars)




High quality usb power pcb , pcba manufacturer

★★★★★

Fancy has done an excellent job, whenever we write, she answered us within 1 second, O-leading is very perfect with fast delivery, fast logistics, the most important thing is good quality, good packaging, thank you!

[回复该评论](#)



oem customized rohs pcb drawing schematic s...


★★★★★

We received the boards, the quality is very good, the price is very reasonable, Fancy is very nice & smart & experienced, the logistics is super fast, I will come to see more in the future.

[回复该评论](#)

订单编号: 490224962001024670


供应商服务: 非常满意 (5 stars) 按时发货: 非常满意 (5 stars)



High TG180 FR-4 Circuit HDI PCB 94V0 Board...

★★★★★

This is a very efficient PCB design, but we are lucky to find O-leading to support the PCB for us, very good to a PCB supplier.




universal FR4 Multilayer PCB washing machine...

★★★★★

Fancy gives us very excellent service, very professional and experienced, O-leading is the best one of our suppliers, very happy to work with them.

订单编号: 49298271001024670

供应商服务: 非常满意 (5 stars) 按时发货: 非常满意 (5 stars)




High TG180 FR-4 Circuit HDI PCB 94V0 Board ...

★★★★★

perfect product, perfect PCB supplier!

[回复该评论](#)




oem customized rohs pcb drawing schematic s...

★★★★★

Very good and professional PCB product as usual!

[回复该评论](#)



Strip LED Aluminum FR-4 lighting PCB board 9...


★★★★★

High quality, fast delivery, good service, competitive price, lucky and happy to purchase from O-leading!

[回复该评论](#)

订单编号: 4093862201024670

供应商服务: 非常满意 (5 stars) 按时发货: 非常满意 (5 stars)



High quality Keyboard pcb & pcba Factory SMT...


★★★★★

Top quality, it's the right choice to choose O-leading to make the PCB & PCBA

[回复该评论](#)

订单编号: 40903347501024670


供应商服务: 非常满意 (5 stars) 按时发货: 非常满意 (5 stars)



Strip LED Aluminum FR-4 lighting PCB board 9...

★★★★★

Very fast delivery! Fantastic, good job!!!




Professional Printed Circuit Board Manufact...

★★★★★

Very happy to great support from O-leading, they are not only professional on the PCB, but also provide good PCB products, very good supplier!

订单编号: 36919647001024670


供应商服务: 非常满意 (5 stars) 按时发货: 非常满意 (5 stars)



AML-S802 Quad-core Android embedded boar...

★★★★★

Good products




Fast delivery low cost pcb fabrication O-leadi...

★★★★★

Good supplier

订单编号: 37378603001024670


供应商服务: 非常满意 (5 stars) 按时发货: 非常满意 (5 stars)



hot sale rigid-flexible PCB with 0.2mm BGA an...

★★★★★


very professional supplier



High Quality custom FPCB/Flex PCB/FPC/Flexi...

★★★★★


Good product



OEM ODM PCBA Bluetooth Wireless Marking G...

★★★★★

high soldering quality




Electronic parts haptic pcba Circuit Board asse...

★★★★★

Very Good product

订单编号: 36919647001024670


供应商服务: 非常满意 (5 stars) 按时发货: 非常满意 (5 stars)



Lidar IR Sensor board pcba(H08R6x)

★★★★★


perfect product



Customized PCBA design PCB design

★★★★★

perfect




Audio Speaker and Headphone Jack (H07R3x)

★★★★★

High quality, good

订单编号: 37378603001024670


供应商服务: 非常满意 (5 stars) 按时发货: 非常满意 (5 stars)



Raspberry pi 0 Zero Raspberry Pi Zero PI W ver...

★★★★★

Fantastic products!!




double layer pcb with red S/M and LF-HASL su...

★★★★★

Good!

订单编号: 36919647001024670


供应商服务: 非常满意 (5 stars) 按时发货: 非常满意 (5 stars)



half hole pcb, half hole pcb module, half hole m...

★★★★★


Top half hole pcb supplier, very perfect goods



High Quality custom FPCB/Flex PCB/FPC/Flexi...

★★★★★

this rigid-flexible pcb quality is perfect!



Electronic parts haptic pcba Circuit Board asse...

★★★★★

Very satisfied with O-leading products and quality, especially their on-time delivery, fantastic!

LISTEN TO **CUSTOMER VOICE**

Be kind to your client, because he has many choices, but he chooses you instead.

Sertifikaatit

CICC INSPECTION CERTIFICATION



嘉泰认证

QUALITY MANAGEMENT SYSTEM CERTIFICATE

Certificate No: 18118Q10347R05

We hereby certify that
O-LEADING SUPPLY CHAIN(HK) CO.,LIMITED
 Credit No: 61691591-000-07-18-7
 Registration Add: FLAT/RM 1205 12/F TAI SANG BANK BUILDING 130-132 DES
 VOEUS BOAD CENTRAL HK
 Business Add: 1313, Floor 13, Fortune Building, Danshui Town, Huiyang
 District, Huizhou, Guangdong, China

Has implemented and maintains a **Quality Management System**
 Which fulfils the requirements of the following standards
GB/T19001-2016 idt ISO9001:2015

Scope of certification
 Sales of printed circuit boards

Initial issuance period: February 27, 2018
 Renewal date: April 22, 2019

This certificate is valid during: April 22, 2019 ~ February 26, 2021
 This certificate is invalid without CICC qualified label in the following period


First supervision and audit	Second supervision and audit	Qualified mark
-----------------------------	------------------------------	----------------

The certification implementation scope does not include those production services which shall be obtained by the relevant effective administrative procedures and qualification procedures regulated by the state.
 The effectiveness of this certificate shall be notified by annual surveillance audits of CICC. The certificate shall be valid also only together with the surveillance audit certificate.
 The initial information of this certificate can be searched at the portal of CICC: www.cicc.com.cn or by the code of inquiry: www.cicc.com.cn






CICC INSPECTION CERTIFICATION



嘉泰认证

质量管理体系认证证书

证书号: 18118Q10347R05

兹证明
诚领供应链(香港)有限公司
 统一社会信用代码: 61691591-000-07-18-7
 注册地址: 香港中環德輔道中 130-132 號大生銀行大廈 1205 室
 经营地址: 广东惠州惠阳淡水南亨西路财富大厦 13 楼 1313





建立的质量管理体系符合
GB/T19001-2016 idt ISO9001:2015 质量标准适用条款的要求

认证范围
 印刷线路板的销售

初次发证日期: 2018年02月27日
 换证日期: 2019年04月22日
 证书有效期: 自2019年04月22日至2021年02月26日
 在下列期限内, 未经 CICC 黏贴合格标贴, 本证书无效

第一次监审	第二次监审	粘标处
-------	-------	-----

本证书认证范围不包括未获得有效的国家规定的行政许可、资质许可的产品/服务范围。
 本证书通过CICC定期监督审核保持, 与年度《保持认证通知书》共同方为有效。
 本证书信息可在国家认监委网站: www.cnca.gov.cn及CICC网站www.cicc.com.cn查询。



Test Report

No. SZXEC1900530401 Date: 30 Mar 2019 Page 1 of 6

O-LEADING SUPPLY CHAIN (HK) CO., LIMITED

1313.FLOOR 13, FORTUNE BUILDING, DANSHUI TOWN, HUIYANG DISTRICT, HUIZHOU, GUANGDONG, CHINA

The following sample(s) was/were submitted and identified on behalf of the clients as : OSP

SGS Job No. : RP19-005089 - SZ
Date of Sample Received : 22 Mar 2019
Testing Period : 22 Mar 2019 - 30 Mar 2019
Test Requested : Selected test(s) as requested by client.
Test Method : Please refer to next page(s).
Test Results : Please refer to next page(s).

Conclusion : Based on the performed tests on submitted sample(s), the results of Lead, Mercury, Cadmium, Hexavalent chromium, Polybrominated biphenyls (PBBs), Polybrominated diphenyl ethers (PBDEs) and Phthalates such as Bis(2-ethylhexyl) phthalate (DEHP) , Butyl benzyl phthalate (BBP), Dibutyl phthalate (DBP) , and Diisobutyl phthalate (DIBP) comply with the limits as set by RoHS Directive (EU) 2015/863 amending Annex II to Directive 2011/65/EU.

Signed for and on behalf of
SGS-CSTC Standards Technical Services Co., Ltd. Shenzhen Branch

Tina
Tina Fan
Approved Signatory



Unless otherwise agreed in writing, this document is issued by the Company subject to its General Conditions of Service printed overleaf, available on request or accessible at http://www.sgs.com/terms-and-conditions.aspx and, for electronic format documents, subject to Terms and Conditions for Electronic Documents at http://www.sgs.com/terms-and-conditions/Electronic-Document.aspx. Attention is drawn to the limitation of liability, indemnification and jurisdiction issues defined therein. Any holder of this document is advised that unless he/she expressly agrees to the Company's liability at the time of its intended use, the limits of the Company's liability are restricted to the extent of the Company's liability under the transaction documents. This document cannot be reproduced or transmitted in any form or by any means, electronic or mechanical, including photocopying, recording, or by any information storage and retrieval system, without prior written approval of the Company. Any unauthorized alteration, forgery or falsification of the content or appearance of this document is unlawful and offenders may be prosecuted to the fullest extent of the law. Unless otherwise stated the results shown in this report refer only to the samples tested.

Member of the SGS Group (SGS SA)



Test Report

No. SZXEC1900530401 Date: 30 Mar 2019 Page 2 of 6

Test Results :

Test Part Description :

Table with 3 columns: Specimen No., SGS Sample ID, Description. Row 1: SN1, SZX19-005304.001, Green"PCB"

Remarks :

- (1) 1 mg/kg = 1 ppm = 0.0001%
(2) MDL = Method Detection Limit
(3) ND = Not Detected (< MDL)
(4) "-" = Not Regulated

RoHS Directive (EU) 2015/863 amending Annex II to Directive 2011/65/EU

Test Method : With reference to IEC 62321-4:2013+A1:2017, IEC 62321-5:2013, IEC 62321-7-2:2017, IEC 62321-6:2015 and IEC 62321-8:2017, analyzed by ICP-OES, UV-Vis and GC-MS.

Table with 5 columns: Test Item(s), Limit, Unit, MDL, QZT. Lists various heavy metals and brominated compounds with their respective limits and units.



Unless otherwise agreed in writing, this document is issued by the Company subject to its General Conditions of Service printed overleaf, available on request or accessible at http://www.sgs.com/terms-and-conditions.aspx and, for electronic format documents, subject to Terms and Conditions for Electronic Documents at http://www.sgs.com/terms-and-conditions/Electronic-Document.aspx. Attention is drawn to the limitation of liability, indemnification and jurisdiction issues defined therein. Any holder of this document is advised that unless he/she expressly agrees to the Company's liability at the time of its intended use, the limits of the Company's liability are restricted to the extent of the Company's liability under the transaction documents. This document cannot be reproduced or transmitted in any form or by any means, electronic or mechanical, including photocopying, recording, or by any information storage and retrieval system, without prior written approval of the Company. Any unauthorized alteration, forgery or falsification of the content or appearance of this document is unlawful and offenders may be prosecuted to the fullest extent of the law. Unless otherwise stated the results shown in this report refer only to the samples tested.

Member of the SGS Group (SGS SA)



ZPMV2.E490354 - WIRING, PRINTED - COMPONENT

Wiring, Printed - Component

See General Information for Wiring, Printed - Component

O-LEADING SUPPLY CHAIN (HK) CO LTD

E490354

ROOM 1205, 12/F
TAI SANG BANK BLDG
130-132 DES VOEUS ROAD
CENTRAL, HONG KONG

Type	Cond Width			SS/ DS/ DSO	Max	Max			Meets UL796	C T	
	Min	Cond	Area		Solder	Flame	Class				
	Min	Edge			Limits			Oper			
mm(in)	mm(in)	mm(in)	mic(mil)	Diam	C	sec	C	DSR	I		
Multilayer (mass laminate) printed wiring boards.											
O-LEADING-401	0.1 (0.004)	0.3 (0.012)	34 (1.34)	DS	12.7 (0.5)	260	10	130	V-0	-	-
O-LEADING-407	0.08 (0.003)	0.2 (0.008)	17 (0.67)	DS	9.7 (0.4)	260	10	130	V-0	All	-
Multilayer printed wiring boards.											
O-LEADING-408	0.125 (0.005)	0.125 (0.005)	12 (0.47) Int:136	DS	50.8 (2.0)	280	20	130	V-0	All	*
Single layer printed wiring boards.											
O-LEADING-002	0.38 (0.015)	1.14 (0.045)	34 (1.34)	SS	19.1 (0.8)	260	10	105	V-0	All	-
O-LEADING-003	0.38 (0.015)	1.14 (0.045)	34 (1.34)	SS	19.1 (0.8)	260	10	130	V-0	▲	-
O-LEADING-033	0.15 (0.006)	0.3 (0.012)	34 (1.34)	SS	25.4 (1.0)	260	10	120	V-0	All	-
O-LEADING-205	0.1 (0.004)	0.3 (0.012)	34 (1.34)	DS	69.6 (2.7)	260	10	130	V-0	All	-
O-LEADING-206	0.15 (0.006)	0.33 (0.013)	17 (0.67)	DS	69.6 (2.7)	260	10	130	V-0	All	-
O-LEADING-D01	0.14 (0.006)	0.15 (0.006)	33 (1.30)	DS	25.4 (1.0)	260	10	130	V-0	All	*
O-LEADING-S01	0.25 (0.010)	0.25 (0.010)	17 (0.67)	SS	25.4 (1.0)	260	4	130	V-0	All	*

WIRING, PRINTED - COMPONENT | UL Product iQ

O-LEADING-S02	0.2 (0.008)	0.2 (0.008)	17 (0.67)	SS	25.4 (1.0)	260	4	130	HB	▲	*
O-LEADING-S03	0.25 (0.010)	0.25 (0.010)	34 (1.34)	SS	25.4 (1.0)	260	4	130	V-0	All	*

* - CTI marking is optional and may be marked on the printed wiring board.

Marking: Company name or file number and type designation. May be followed by a suffix to denote factory identification or burning test classification.

并不是所有出现在本数据库中的公司名称和产品都满足了UL跟踪检验服务的要求。只有带有UL标志的产品，才应该被视为经过UL认证，并满足UL跟踪检验服务的要求。注意查看产品上的标志。

UL 允许在线认证目录中所含材料的复制遵循以下条件：1.指南信息、装配、构造、设计、系统和/或认证（文件）必须在不篡改任何数据（或图纸）的情况下完整且无误导性地呈现。2.经UL允许从在线认证目录转载“声明必须出现在所摘录材料的邻近位置。此外，转载材料必须包含以下格式的版权声明：“© 2019 UL LLC”

Prosessikapasiteetti

Piirilevyjen tuotantokapasiteetti

Kerroslaskenta	1 kerros-32 kerros
Valmiit kuparipaksuudet	1 / 3oz-12oz
Pienin viivan leveys / sisäinen etäisyys	3,0mil / 3,0mil
Pienin viivan leveys / väli ulkoinen	4,0mil / 4,0mil
Suurin kuvasuhde	10: 1
Levyn paksuus	0,2 - 5,0 mm
Paneelin enimmäiskoko (tuumaa)	635 * 1500mm
Porattu reikien vähimmäiskoko	4mil
Kiinnitetty reiän suvaitsevaisuus	+/- 3mil
Blind / Buried Vias (All-tyypit)	J00
Täytön kautta (johtava, ei-johtava)	J00
Pohjamateriaalia	FR-4, FR-4korkea Tg Halogeeniton materiaali, Rogers, Alumiinipohja, Polyimidi, raskas kupari
Pintakäsittely	HASL, OSP, ENIG, HAL-LF, lmmersion hopea, lmmersion Tin, kultaiset sormet, hiilimustetta

SMT-tuotantokapasiteetti

PCB-materiaali	FR-4, CEM-1, CEM-3, alumiinipohjainen levy, FPC
Max PCB-koko	510x1500mm
Pienin piirilevykoko	50x50mm
Piirilevyn paksuus	0,5 - 4,5 mm
Levyn paksuus	0,5-4 mm
Komponenttien vähimmäiskoko	0201
Normaali sirukokoinen komponentti	0603 tai suurempi
Komponentin enimmäiskorkeus	15mm
Pienin lyijyn nousu	0,3 mm
Pienin BGA-pallokenttä	0,4 mm
Sijoittamisen tarkkuus	+/- 0,03 mm

Pakkaus ja toimitus

Shipping service



Quick Turn Lead Time		
Layer Count:	Lead Tim	Special Requirement
1L/2L	2-3days	24 Hours,48 Hours
4L	3-4days	48 Hours
6L	4-5days	72 Hours
8L	5-6days	NA
10L	6-7days	NA
12L	7-8days	NA
14L	8-9days	NA

Standard Lead Time		
Layer Count:	Sample Lead Time	Volume order lead time
2L	4 days	10 days
4L	5 days	11 days
6L	6 days	12 days
8L	8 days	14 days
10L	10 days	16 days
12L	12 days	18 days
14L	14 days	20 days
16-32L	18 days	24 days

UKK

1. Kuinka O-Leading varmistaa laadun? Korkea laatutaso saavutetaan seuraavilla tavoilla.

- 1.1 Prosessia valvotaan tiukasti ISO 9001: 2008 -standardien mukaisesti.
- 1.2 Ohjelmistojen laaja käyttö tuotantoprosessin hallinnassa
- 1.3 Huipputason testauslaitteet ja työkalut. Esim. Flying Probe, röntgentarkastus, AOI (automatisoitu optinen tarkastaja) ja ICT (piirin sisäinen testaus).
- 1.4 Eriytynyt laadunvarmistusryhmä vikatapauksen analysointiprosessilla
- 1.5 Henkilöstön jatkuva koulutus

2. Kuinka O-Leading pitää hintasi kilpailukykyisenä?

Viime vuosikymmenen aikana monien raaka-aineiden (esim. Kupari, kemikaalit) hinnat ovat kaksinkertaistuneet, kolminkertaistuneet tai nelinkertaistuneet; Kiinan valuutan RMB oli noussut 31% Yhdysvaltain dollariin nähden; Ja myös työvoimakustannuksemme nousivat merkittävästi. O-Leading on kuitenkin pitänyt hintamme vakaana. Tämä omistaa kokonaan innovaatiomme kustannusten vähentämisessä, jätteen välttämässä ja tehokkuuden parantamisessa. Hintamme ovat erittäin kilpailukykyisiä teollisuudessa samalla laatutasolla. Uskomme win-win-kumppanuuteen asiakkaidemme kanssa. Kumppanuudestamme on molemminpuolista hyötyä, jos voimme tarjota sinulle ededgeon-kustannukset ja -laadun.

3. Millaisia levyjä O-johtava voi käsitellä?

Yleiset FR4-, korkea-TG- ja halogeenittomat levyt, Rogers, Arlon, Telfon, alumiini / kuparipohjaiset levyt, PI jne.

4. Mitä tietoja tarvitaan PCB- ja PCBA-tuotantoon?

4.1 BOM (Bill of Materials) viitetunnisteilla: osan kuvaus, valmistajan nimi ja osanumero.

4.2 Piirilevyn Gerber-tiedostot.

4.3 Piirilevyjen valmistuspiirustus ja PCBA-kokoonpanopiirustus.

4.4 Testimenettelyt.

4.5 Mekaaniset rajoitukset, kuten kokoonpanon korkeusvaatimukset.

5. Mikä on tyypillinen prosessivirta monikerroksiselle piirilevylle?

Materiaalin leikkaus → Sisempi kuiva kalvo → sisäinen syövytys → Sisempi AOI → Monisidos → Kerrospino ylös Puristaminen → Poraus → PTH → Paneelipinnoitus → Ulkokuiva kalvo → Kuvion pinnoitus → Ulkoinen syövytys → Ulkoinen AOI → Juotosmaski → Komponenttimerkki → Pintakäsittely → Reititys → E / T → Silmämääräinen tarkastus.

6. Mitkä ovat HDI-valmistuksen tärkeimmät laitteet?

Tärkeimpien laitteiden luettelo on seuraava: Laserporakone, puristuskone, VCP-linja, automaattinen valotuskone, LDI ja niin edelleen. Meillä olevat laitteet ovat alan parhaita, laserporakoneet ovat Mitsubishi ja Hitachi, LDI-koneet ovat Screen (Japani), Automaattiset valotuskoneet ovat myös Hitachilta, jotka kaikki tekevät meistä mahdollisuuden täyttää asiakkaan tekniset vaatimukset.

7. Kuinka monen tyyppistä pintakäsittelyä O-lyijy voi tehdä?

O-johtajalla on täysi sarja pintakäsittelyjä, kuten: ENIG, OSP, LF-HASL, kulloitus (pehmeä / kova), uppohopea, tina, hopeapinnoitus, upotettava tina pinnoitus, hiilimuste ja niin edelleen. HDI: ssä yleisesti käytetty OSP, ENIG, OSP + ENIG, suosittelemme yleensä asiakkaan tai OSP OSP + ENIG: n käyttöä, jos BGA PAD -koko on alle 0,3 mm.

8. Mikä on kykyisi FPC: lle? Voiko O-Leading tarjota myös SMT-palvelua?

O-Leading voi valmistaa FPC: n yksikerroksisesta 8-kerrokseen, työpaneelin koko voi olla jopa 2000 mm * 240 mm, katso yksityiskohdat sivulta "Flex Capability". Tarjoamme myös SMT yhden luukun palvelua asiakkaalle.

9. Mitkä ovat tärkeimmät tekijät, jotka vaikuttavat piirilevyn hintaan?

Materiaali;

Pinnan viimeistely;

Teknologian vaikeus;

Erilaiset laatukriteerit;

PCB-ominaisuudet;

Maksuehdot;

Eri valmistusmaat.

10. Mikä on PCB: n, PWB: n ja FPC: n määritelmä ja mikä on ero?

Piirilevy on lyhenne sanoista painettu piirilevy;

PWB on lyhenne sanoista Printed Wire Board, mikä tarkoittaa samaa kuin piirilevy;

FPC on lyhenne sanoista Flexible Printed Board.

11. Mitkä tekijät tulisi ottaa huomioon valittaessa materiaalia piirilevylle?

Seuraavat tekijät on otettava huomioon, kun valitsemme materiaalia PCB: lle:

Materiaalin Tg-arvon tulisi olla suurempi kuin käyttölämpötila;

Matalalla CTE-materiaalilla on hyvä lämpöstabiilisuus;

Hyvä lämmönkestävyys: Normaalisti PCB: n vaaditaan kestämään 250 °C vähintään 50 sekunnin ajan.

Hyvä tasaisuus; Sähköisten ominaisuuksien huomioon ottamiseksi suuritaajuisissa piirilevyissä käytetään pienihäviöistä / suurta läpäisevyyttä sisältävää materiaalia;
Polyimidilasilasisubstraatti, jota käytetään joustavaan PCB: hen; Metalliydintä käytetään, kun tuotteella on tiukka lämpövaatimus
hajaantuminen.

12. Mitkä ovat O-Leadingin rigid-flex PCB: n edut?

O-Leadingin jäykällä joustavalla piirilevyllä on sekä FPC: n että PCB: n merkit, joten sitä voidaan käyttää joissakin erikoistuotteissa. Osa on joustava, kun taas toinen osa jäykkä, se voi säästää tuotteen sisätilaa, vähentää tuotteen määrää ja parantaa suorituskykyä.

13. Kuinka impedanssi lasketaan?

Impedanssinhallintajärjestelmä tehdään käyttämällä joitain testikuponkeja, SI6000 soft ja POLAR INSTRUMENTSIN CITS 500s -laitteita. Laite mittaa impedanssin edustavalla radan kokoonpanokupongilla, jonka asiakas on antanut meille määritetyn arvon ja toleranssin.