

Tuotteen Kuvaus

Automaattinen sähköinen desinfiointiaineiden annostelija 1000 ml Smart Sensor -annostelija käsisäippuälle ja käsinpesuannostelijalle

Sovellus: HOTEL, huvila, ASUNTO, TOIMISTORAKENNUS, SAIRAALA, koulu, ostoskeskus, urheilupaikat, vapaa-ajanviettomahdollisuudet, supermarket, varasto, työpaja, puisto, maalaistalo, piha

Päämateriaali: ABS-muovi

[Automaattinen induktiosterilisaattorin vaahtosaippua-annostelija 1000 ml: n pullolla](#)

tuotteen nimi	Automaattinen alkoholiannostelija
Materiaali	ABS-muovi
Toiminto	Automaattinen käsien desinfiointiaineen annostelija tukee nestemäistä alkoholigeelivaahtoa
Paketti	1kpl / pakkaus
Tuotteen ulottuvuus	25 * 15 * 10 cm
Virtalähde	1,5 V alkalinen AA-paristo * 4 kpl (ei sisälly toimitukseen)
Akun kesto	□ 20000 kertaa / laukaus, valmiustila 2 vuotta
Äänenvoimakkuus / laukaus	1,0-1,5 ml / laukaus (neste / geeli); 0,4 ml / laukaus (vaahto)
Nopeus / laukaus	0,6-0,8 s / laukaus
Tunnistamalla etäisyys	1 cm - 10 cm
Tilavuus	1000 ml uudelleentäytettävä pullo (kertakäyttöinen pullo valinta)
Pumppu	Neste- / geelipumppu (vaahtopumppu valinta)

Tuotteen suorituskyvyn kuvaus

1000 ml: n kapasiteetti, musta käsin toimiva infrapuna-nestesäippuan automaattinen puhdistusaine-annostelija, [automaattinen käsinpuhdistimen annostelija](#)



3 IN 1 DESIGN

Wall mounted/Table stand/Floor stand

Metal material/Durable/Telescopic



1. Wall mounted model



2. Table stand model

3. Floor stand model

Specification

	Dimension	25*15*10cm
	Net weight	700g
	Capacity	1000ml
	Output	 Drop  Foam  Spray
	Dosage	Foam: 0.4ml/shot Spray: 0.8/1.8ml/shot Drop: 0.75/1.5/3ml/shot
	Adjustable Dosage	 1 shot/sensing  2 shots/sensing
	Inside	Refillable bottle(HDPE), pump
	Packing	18pcs/carton
	Carton	540*525*385mm, 16.3kgs





MULTIPLE CHOICE



MULTIPLE CHOICE



MULTIPLE CHOICE



MULTIPLE CHOICE



Erittely

Output

Drop/Foam/Spray



Drop

Suitable for liquid/lotion/gel



Foam

Suitable for Foam hand sanitizer



Spray

Suitable for liquid/alcohol

Why choose US?



- Modern appearance.
- Transparent window.
- ABS plastic, tough and durable.
- Touch-free, motion activated, hygienic.



·Large capacity, 1000ML refillable bottle, HDPE material, corrosion-resistant, support alcohol.

·Disposable bottle for choice.



·Output dosage is adjustable (1 shot or 2 shots for choice)



·magnetic switch(dispenser will work after the case is closed).

·Power supply: 4pcs Alkaline AA 1.5V battery(lifespan will be 20000 times of sensing)



·Sensing distance: 1-10cm

·Gel/foam/spray pump for choice, pump lifespan is 200,000 times.





Workshop



Loading pictures



Tuotteen käyttö

Washroom



Hospital/Bank/Restaurant/School



Office



shopping mall/store





[puhdistusaineen suihkeannostelijan valmistaja](#)

Asiakkaidemme jakamat kuvat:

Tämä kuva on asiakaspalautteestamme desinfiointiaineesta

Tämä nestesaippua-annostelija on laajalti sopivaitable sekä julkiseen tilaan että kotikäyttöön.

Nestesaippua-annostelija soveltuu laajalti ravintolaan, hotelliin, sairaalaan, pankkiin, toimistoon, kotiin, kouluun ja niin edelleen.

Pakkaus ja toimitus

Pakkauslista:

Lattiajalustan nestesaippua-annostelijan pakkausluettelo:

1 * seinälle asennettava nestesaippua-annostelija 1 * avain 1 * tarra 2 * seinään asennettavat ruuvisarjat
1 * englanninkielinen käyttöopas 1 * pöytäkiinnike
1 * Teleskooppinen lattiajalusta Musta käsinpuhdistusaineen annostelija

Pakkausmitta:


52,5 * 34 * 15,5 cm, 7,2 kg

HS-koodi: 8509809000

Pakkaus ja toimitus

Yksiköiden myynti	Yksi kohde
Yhden pakkauksen koko	54X53X39 cm
Yksi bruttopaino	16.300 kg

KuvaEsimerkki:



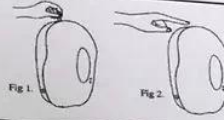
MOUNTING INSTRUCTIONS FOR AUTO FOAM / SOAP DISPENSER

IMPORTANT! FOR secure mounting, follow instructions thoroughly

Note: Ensure that dispenser is mounted so that bottom edge of dispenser is a minimum of 10", e.g. counter, back splash, etc.

OPENING DISPENSER

1. Dispenser cover may be opened by inserting key in slots on top of cover and depressing latch (Figure 1) or using optional push button (Figure 2)

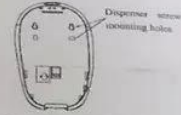


SCREW MOUNTING DISPENSER

For porous, textured, or wallpapered surface, screw mounting is recommended.

Ensure that mounting hardware is appropriate for your wall surface.

1. The dispenser may be mounted using a minimum of two (or four) self-tapping screws and wall anchors. Ensure that proper mounting hardware is used for your wall composition.



TAPE MOUNTING DISPENSER

Tape mounting is possible using enclosed tape pads (provided separately).

1. Wipe back of dispenser thoroughly with clean dry cloth.

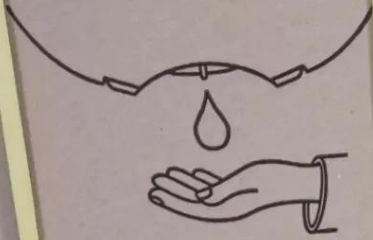
2. Remove backing paper from one side of tape pad. Carefully align pad on top section of dispenser as shown in Figure 1



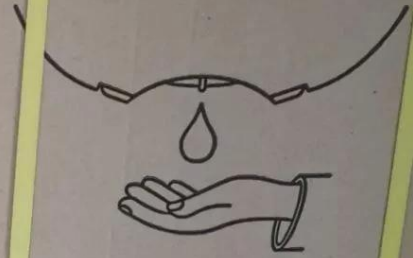
Automatic Dispenser



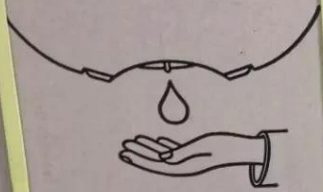
Automatic Dispenser



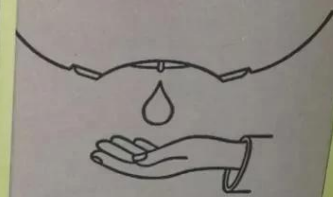
Automatic Dispense



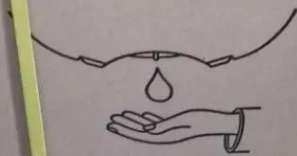
Automatic Dispenser



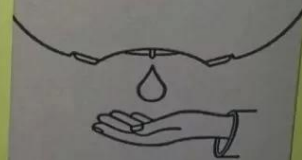
Automatic Dispenser



Automatic Dispenser



Automatic Dispenser





UKK

K: Kuinka saan automaattisen saippua-annostelijan näytteet tarkistamaan laadun?

V: Näyte tilaus on saatavilla, voidaan lähettää Expressin kautta, saat sen 3-7 päivän kuluessa.

K: Mitä saan hinnan?

V: Tarjoamme yleensä 24 tunnin kuluessa kyselysi saamisesta. Jos haluat saada hinnan erittäin kiireellisesti, kerro meille sähköpostissasi, jotta pidämme kyselyäsi ensisijaisena.

K: Mikä on kaupan toimitusaika?

V: Hyväksymme EXW-, FOB Shenzhen- tai CIF-kohdesataman. Voit valita yhden, joka onsinulle sopivin tai kustannustehokkain.

K: Entä massatuotannon läpimenoaika?

V: Rehellisesti, se riippuu tilauksen määrästä ja tilauksesta. Näytetilaus on 2 päivän sisällä. OEM / OEM-tilaus vaatii lisää aikaa.