Bienvenido a O-Leaders

O-líder **Fabricante de China PCB Assembly PCBA**se esfuerza por ser su socio de solución integral en la cadena de suministro de EMS, incluido el diseño de PCB, la fabricación de PCB y el ensamblaje de PCB.Ofrecemos algunas de las tecnologías de PCB más avanzadas, incluidas PCB HDI, PCB multicapa, PCB rígido-flexible. convertir el prototipo a producción media y masiva.

En general, nuestros clientes globales están muy impresionados con nuestros servicios: respuesta rápida, precio competitivo y compromiso de calidad. Brindar un servicio técnico más valioso y una solución general es el camino a seguir para O-liderar.

Mirando hacia el futuro, O-Leaders se concentrará en la innovación y el desarrollo de la tecnología de fabricación de productos electrónicos como siempre, y hará esfuerzos persistentes en el servicio integral de PCB y PCBA para brindar servicios de primera clase y crear más valor para nuestros clientes.

HAGA CLIC EN ESTOS PARA OBTENER MÁS INFORMACIÓN:OEM PCBA que ensambla el tablero protector de la capa del PWB

Descripción del producto

China **Electrónica PCB multicapa y de doble cara**, Placa de circuito electrónico Placa de montaje de PCB Placa de circuito impresa de fabricación SMT PCBA personalizada

Nombre del producto	Placa de circuito impreso
Nombre de la marca	O-líder
Material de base	FR-4 / CEM-1 / CEM-3 / Polyimild / PTFE / Rogers
Espesor de cobre	0.4-2mil (10-50um)
Espesor del tablero	0,2-6 mm
Min. Tamaño del agujero	0,1 mm (4 mil) para HDI / 0,15 mm (6 mil)
Min. Ancho de línea	0,075 mm / 0,075 mm (3 mil / 3 mil)

Min. Espaciado entre líneas	0,003 pulgadas
Acabado de superficies	HASL / OSP / Ag / ENIG / ENEPIG / Plata de inmersión, Estaño



SOCOMEC-877789

TOP QUALITY PCBA

O-LEADING

To Be Reliable, To Be Valuable

MAKE YOUR IDEA COME TRUE

TOP QUALITY PCBA

O-LEADING

To Be Reliable, To Be Valuable



MAKE YOUR IDEA COME TRUE

TOP QUALITY PCBA

O-LEADING

To Be Reliable, To Be Valuable



MAKE YOUR IDEA COME TRUE



TOP QUALITY PCBA

O-LEADING

To Be Reliable, To Be Valuable

MAKE YOUR IDEA COME TRUE

Market Share

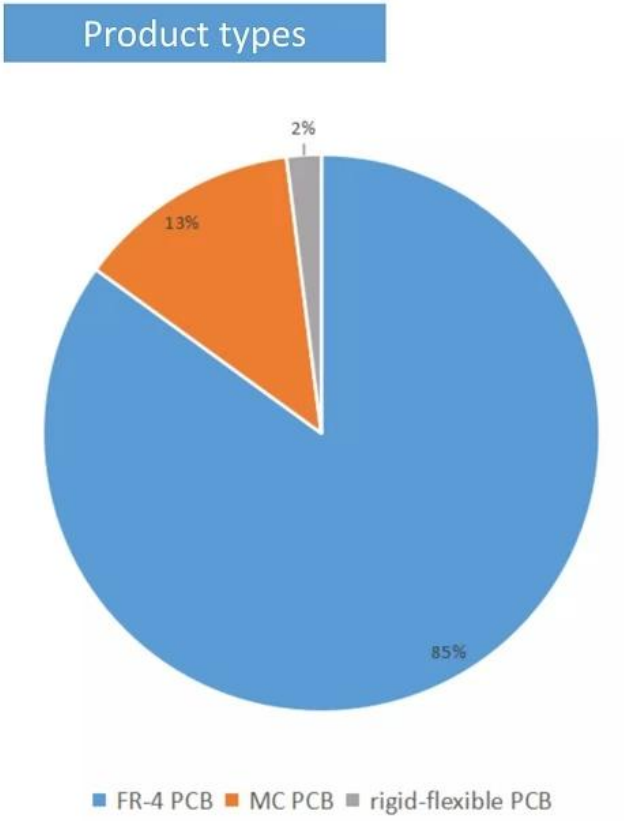
Product types
2%
13%
85%
FR-4 PCB
MC PCB
rigid-flexible PCB

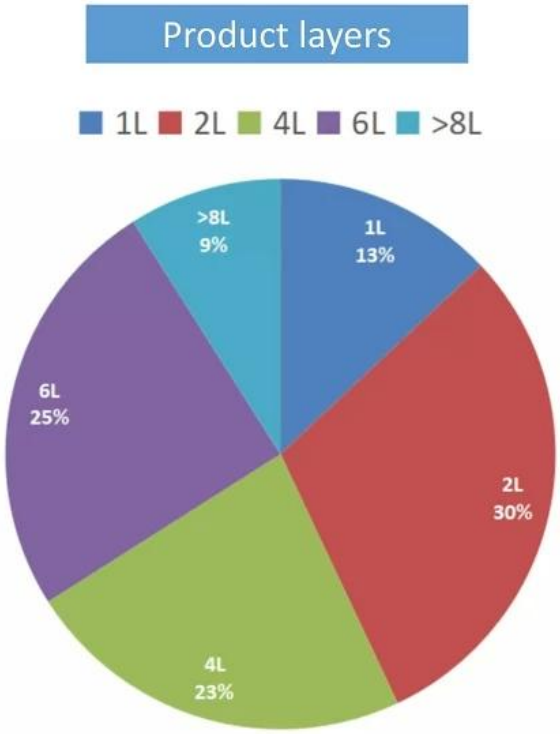
Product layers
1L
2L
4L
6L
>8L
>8L
9%
1L
13%
6L
25%
2L
30%
4L
23%

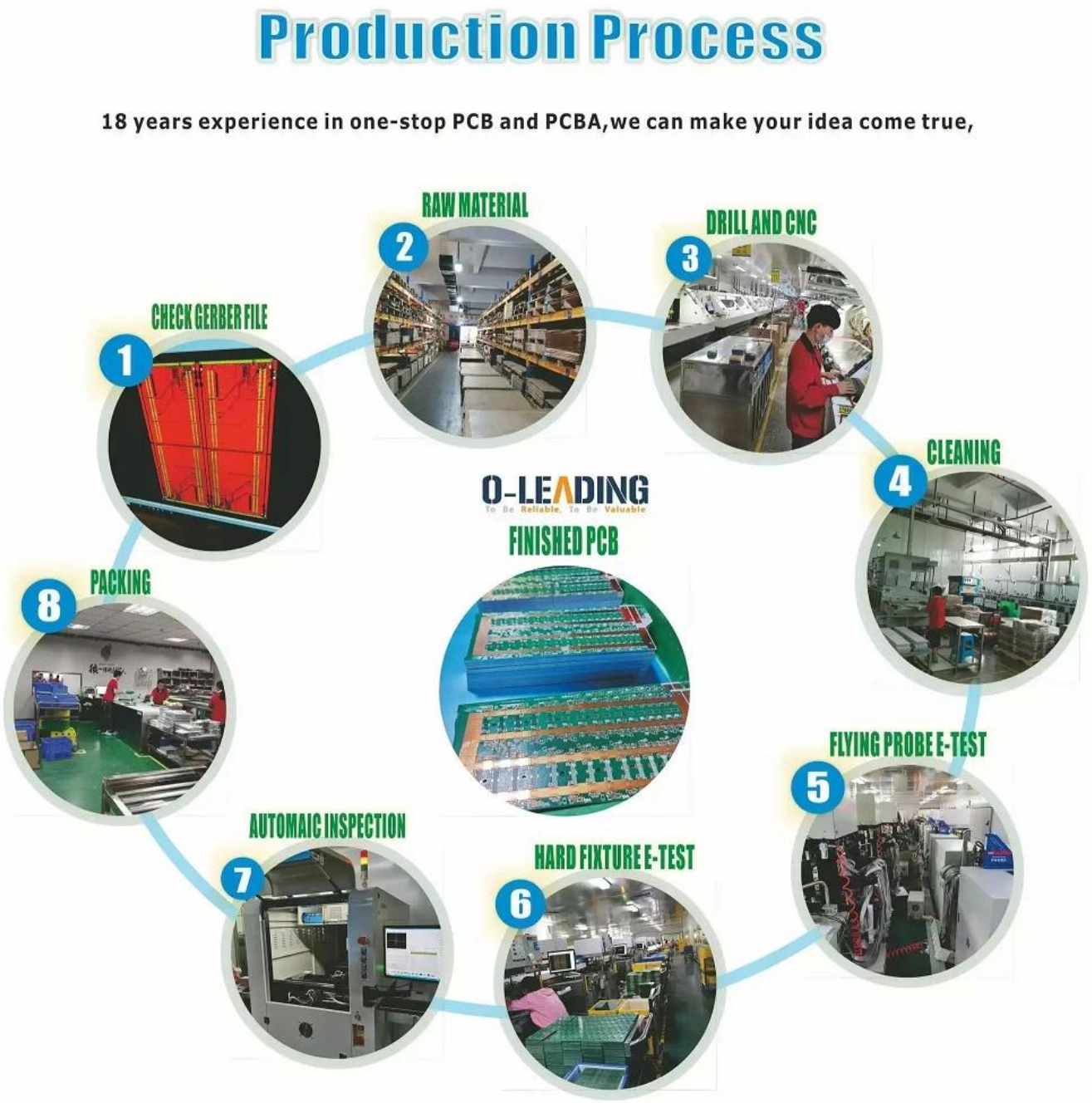

Nuestro equipo

O-LEADING
To Be Reliable, To Be Valuable

Factory PCB

Automatic vacuum press machine

Drilling Machine

Pattern Plating Machine

Scrubbing Machine

Developing Machine

Routing Machine

High-speed flying probe machine

E-test Machine

Factory SMT

HOW O-LEADING MAKE A PROJECT FOR YOU

O-LEADING

rdware Dispenser Application Not

Automatic Dispenser Application Not

Voltage Table

Volt Pin Number	Description
VDD	Battery Voltage
+3V3	+3.3V
+5V	+5V
USB_+5V	USB 5V input
+5V/2	Isolated +5V
+12V	12V DC Drive

STM32F072 PINOUT table

Wire Name	Description	DIO	Mode	Note
SHTN_TOF	Shutdown Time of flight sensor		Output	Logic '0' to shutdown
I2C_SCL_TOF	I2C communication with time of		I2C1 SCL	
I2C_SDA_TOF	flight sensor		I2C1 SDA	
I2C_SCL_IR	I2C communication with		I2C2 SCL	
I2C_SDA_IR	thermopile sensor		I2C2 SDA	
RATE_LC	Load cell control pins		Output	
DOUT_LC			Output	

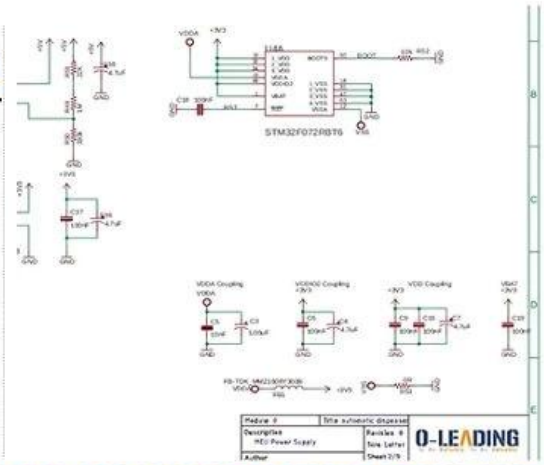

HARDWARE schematics

PCB PRODUCTION COMPONNETS SOURCING



Qty	Value	Device	Parts	Description
4	AK500/2	AK500/2	X1, X2,	CONNECTOR
1	AK500/3	AK500/3	X7	CONNECTOR
1	1241148	MA04-2	SV2	
1	PPPC04	MA04-2	SV1	8 POS , 4*2 FEMALE PIN HEADE
1	ML10	ML10	SV4	HARTING
1	8MHZ	XTALL_CSTCE8M	X5	CSTCE8M00G52-R0 RESONATOR
1	0R	R-0603	R53	Thick Film Resistors - SMD 0603
2	10R	R-0603	R12, R5	Thick Film Resistors - SMD 0603
8	100R	R-0603	R1, R2,	Thick Film Resistors - SMD 0603
1	270R	R-0805	R15	Thick Film Resistors - SMD 0605
1	330R	R-0603	R11	Thick Film Resistors - SMD 0603
9	680R	R-0603	R20, R3	Thick Film Resistors - SMD 0603
17	1k	R-0603	R9, R10	Thick Film Resistors - SMD 0603
2	4.7k	R-0603	R17, R6	Thick Film Resistors - SMD 0603
2	5.1k	R-0603	R18, R1	Thick Film Resistors - SMD 0603
9	10k	R-0603	R16, R3	Thick Film Resistors - SMD 0603

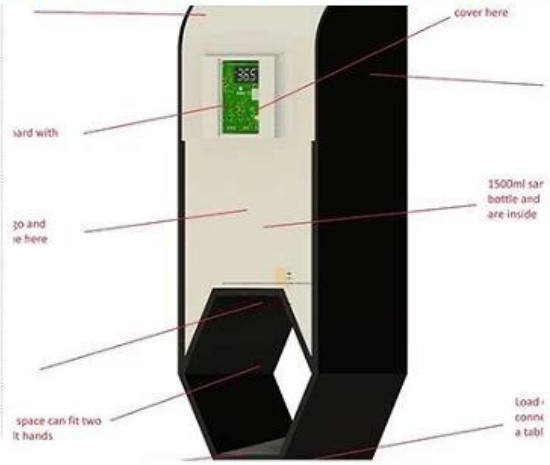

PCB Assembly MECHANICAL DESIGN

O-LEADING CUSTOMER

To be RELIABLE

Quality first ,

Customer supreme ,

Scientifically management ,

Striving for famous brand

THE CUSTOMER IS KING



To be VALUABLE

Science and technology keeps head ,

Put people first,

Be precise and practical,

contribute sincerely

合作伙伴 Customers

Skyworth 创维
H&T 和布泰 H&T INTELLIGENT CONTROL
dongweikeji 东威科技
美的 Midea
STAR-NET 星网锐捷
FORYOU ADAYO 华阳集团
EDIFIER
Cultraview 金锐显
3nod 三诺
T&W
TCL
AcBel 康舒科技 ACBEL POLYTECH INC.
Honeywell
Schneider Electric
ZTE 中兴
EMERSON
BYD
PHILIPS
TE connectivity
VIDEOTON

O-LEADING CUSTOMER REVIEW

CUSTOMER VOICE IS EXTREMELY IMPORTANT TO US

订单编号: 49335463501024670

供应商服务: 非常满意 (5 stars) 按时发货: 非常满意 (5 stars)

High quality usb power pcb , pcba manufacturer

Fancy has done an exllent job, whenever we write, she answered us within 1 second, O-leading is very perfe ct with fast delivery, fast logistics, the most important thing is good quality, good packaging, thank you!

回复该评论

oem customized rohs pcb drawing schematic s...

We received the boards, the quality is very good,the price is very reasonable, Fancy is very nice & smart & e xperienced, the logistics is super fast, I will come to see more in the future.

回复该评论

订单编号: 49298271001024670

供应商服务: 非常满意 (5 stars) 按时发货: 非常满意 (5 stars)

High TG180 FR-4 Circuit HDI PCB 94V0 Board ...

perfect product,perfect PCB supplier!

回复该评论

oem customized rohs pcb drawing schematic s...

Very good and professional PCB product as usual!

回复该评论

Strip LED Aluminum FR-4 lighting PCB board 9...

High quality, fast delivery, good service, competitve price, lucky and happy to purchase from O-leading!

回复该评论

订单编号: 49224411001024670

供应商服务: 非常满意 (5 stars) 按时发货: 非常满意 (5 stars)

High TG180 FR-4 Circuit HDI PCB 94V0 Board ...

This is a very difficult PCB design, but we are lucky to find O-leading to support the PCB for us,very good to p PCB supplier!

universal FR4 Multilayer PCB washing machine...

Fancy gives us very excellent service, very professional and experienced, O-leading is the best one of our su ppliers, very happy to work with them

订单编号: 49024962001024670

United States

供应商服务: 非常满意 (5 stars) 按时发货: 非常满意 (5 stars)

High quality Keyboard pcb & pcba Factory SMT...

Top quality,it's the right choice to choose O-leading to make the PCB & PCBA

回复该评论

订单编号: 40938622501024670

供应商服务: 非常满意 (5 stars) 按时发货: 非常满意 (5 stars)

Professional Printed Circuit Board Manufactur...

Very high quality PCB products, O-leading is the best PCB supplier that we have ever worked with,

订单编号: 44068794501024670

供应商服务: 非常满意 (5 stars) 按时发货: 非常满意 (5 stars)

High TG180 FR-4 Circuit HDI PCB 94V0 Board ...

We bought two batches, one by DHL the other one by air, good quality and fast delivery!

LISTEN TO CUSTOMER VOICE

订单编号: 40903347501024670

供应商服务: 非常满意 (5 stars) 按时发货: 非常满意 (5 stars)

Strip LED Aluminum FR-4 lighting PCB board 9...

Very fast delivery! Fantastic, good job!!!

Professional Printed Circuit Board Manufactur...

Very happy to great support from O-leading,they are not only professional on the PCB, but also provide goo d PCBA products, very good supplier!!!

hot sale rigid-flexible PCB with 0.2mm BGA an...

very professional supplier

High Quality custom FPCB/Flex PCB/FPC/Flexi...

Good product

OEM ODM PCBA Bluetooth Wireless Marking G...

high soldering quality

Electronic parts haptic pcba Circuit Board asse...

Very Good product

订单编号: 36919647001024670

供应商服务: 非常满意 (5 stars) 按时发货: 非常满意 (5 stars)

AML-S802 Quad-core Android embedded boar...

Good products

Fast delivery low cost pcb fabrication O-leadin...

Good supplier

Lidar IR Sensor board pcba(H08R6x)

perfect product

Customized PCBA design PCB design

perfect

Audio Speaker and Headphone Jack (H07R3x)

High quality, good

订单编号: 37378603001024670

供应商服务: 非常满意 (5 stars) 按时发货: 非常满意 (5 stars)

Raspberry pi 0 Zero Raspberry Pi Zero Pi W ver...

Fantastic products!!

double layer pcb with red S/M and LF-HASL su...

Good!

half hole pcb, half hole pcb module, half hole m...

Top half hole pcb supplier, very perfect goods

High Quality custom FPCB/Flex PCB/FPC/Flexi...

this rigid-flexible pcb quality is perfect!

Electronic parts haptic pcba Circuit Board asse...

Very satisfied with O-leading products and quality,especially their on-time delivery, fantastic!

Be kind to your client, because he has many choices, but he chooses you instead.

Certificaciones

CICC CERTIFICATION
嘉泰认证

QUALITY MANAGEMENT SYSTEM CERTIFICATE

Certificate No: 18118Q10347R0S

We hereby certify that

O-LEADING SUPPLY CHAIN(HK) CO.,LIMITED

Credit No: 61691591-000-07-18-7

Registration Add: FLAT/RM 1205 12/F TAI SANG BANK BUILDING 130-132 DES VOEUS ROAD CENTRAL HK

Business Add: 1313, Floor 13, Fortune Building, Danshui Town, Huiyang District, Huizhou, Guangdong, China

Has implemented and maintains a **Quality Management System**

Which fulfils the requirements of the following standards

GB/T19001-2016 idt ISO9001:2015

Scope of certification

Sales of printed circuit boards

Initial Issuance period: February 27, 2018

Renewal date: April 22, 2019

This certificate is valid during: April 22, 2019 ~ February 26, 2021

This certificate is invalid without CICC qualified label in the following period

First supervision and audit	Second supervision and audit	Qualified mark

CICC CERTIFICATION INSPECTION

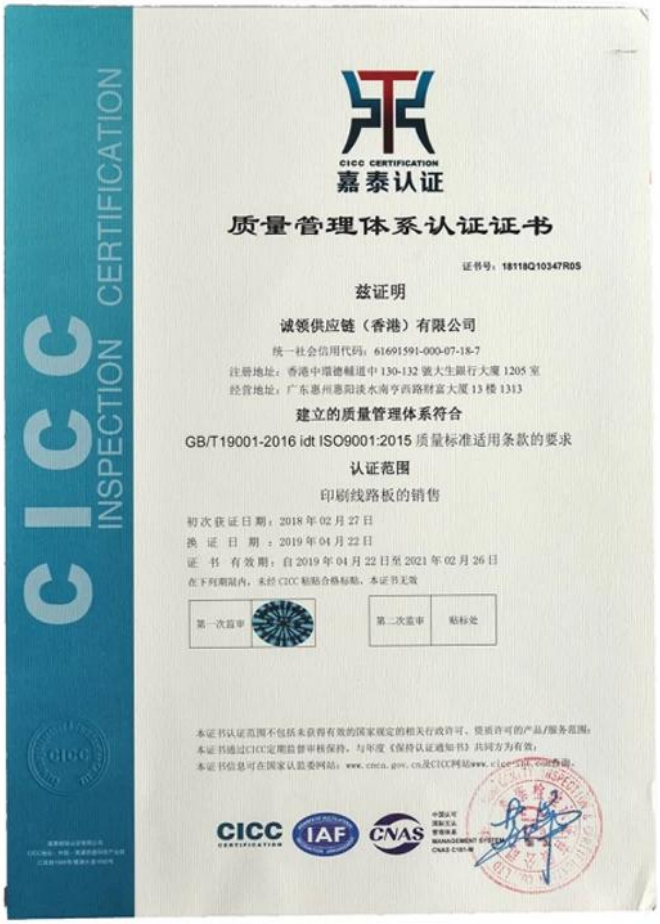

CICC CERTIFICATION
嘉泰认证

质量管理体系认证证书

证书号：18118Q10347R0S

兹证明

诚领供应链（香港）有限公司

统一社会信用代码：61691591-000-07-18-7

注册地址：香港中環德輔道中 130-132 號大生銀行大廈 1205 室

经营地址：广东惠州惠阳淡水南亨西路財富大厦 13 楼 1313

建立的质量管理体系符合

GB/T19001-2016 idt ISO9001:2015 质量标准适用条款的要求

认证范围

印刷线路板的销售

初次获证日期：2018 年 02 月 27 日

换证日期：2019 年 04 月 22 日

证书有效期：自 2019 年 04 月 22 日至 2021 年 02 月 26 日

在下列期限内，未经 CICC 贴防合格标贴，本证书无效

第一次监审	第二次监审	贴标处

本证书认证范围不包括未获得有效的国家规定的相关行政许可、资质许可的产品/服务范围；

本证书通过CICC定期监督审核保持，与年度《保持认证通知书》共同方为有效；

本证书信息可在国家认监委网站：www.cnca.gov.cn及CICC网站www.cicc-cert.com查询。

CICC CERTIFICATION INSPECTION

O-LEADING SUPPLY CHAIN (HK) CO.,LIMITED

1313,FLOOR 13, FORTUNE BUILDING, DANSHUI TOWN, HUIYANG DISTRICT, HUIZHOU, GUANGDONG, CHINA

The following sample(s) was/were submitted and identified on behalf of the clients as : OSP

SGS Job No. :	RP19-005089 - SZ
Date of Sample Received :	22 Mar 2019
Testing Period :	22 Mar 2019 - 30 Mar 2019
Test Requested :	Selected test(s) as requested by client.
Test Method :	Please refer to next page(s).
Test Results :	Please refer to next page(s).
Conclusion :	Based on the performed tests on submitted sample(s), the results of Lead, Mercury, Cadmium, Hexavalent chromium, Polybrominated biphenyls (PBBs), Polybrominated diphenyl ethers (PBDEs) and Phthalates such as Bis(2-ethylhexyl) phthalate (DEHP) , Butyl benzyl phthalate (BBP), Dibutyl phthalate (DBP) , and Diisobutyl phthalate (DIBP) comply with the limits as set by RoHS Directive (EU) 2015/863 amending Annex II to Directive 2011/65/EU.

Signed for and on behalf of
SGS-CSTC Standards Technical Services Co., Ltd. Shenzhen Branch

Tina

Tina Fan
Approved Signatory

Unless otherwise agreed in writing, this document is issued by the Company subject to its General Conditions of Service printed overleaf, available on request or accessible at http://www.sgs.com/en/Terms-and-Conditions.aspx and, for electronic format documents, subject to Terms and Conditions for Electronic Documents at http://www.sgs.com/en/Terms-and-Conditions/Terms-e-Document.aspx. Attention is drawn to the limitation of liability, indemnification and jurisdiction issues defined therein. Any holder of this document is advised that information contained hereon reflects the Company's findings at the time of its intervention only and within the limits of Client's instructions, if any. The Company's sole responsibility is to its Client and this document does not exonerate parties to a transaction from exercising all their rights and obligations under the transaction documents. This document cannot be reproduced except in full, without prior written approval of the Company. Any unauthorized alteration, forgery or falsification of the content or appearance of this document is unlawful and offenders may be prosecuted to the fullest extent of the law. Unless otherwise stated the results shown in this test report refer only to the sample(s) tested.
Attention: To check the authenticity of testing /inspection report & certificate, please contact us at telephone: (86-755) 8307 1443, or email: CN.Doucheck@sgs.com
SGS-CSTC Standards Technical Services Co., Ltd. Shenzhen Branch
SGS Bldg, No.2, Jianghai Industrial Park, No.858, Jihua Road, Bantian, Longgang District, Shenzhen, China 518129 t (86 - 755) 25328888 f (86 - 755) 83106190 www.sgsgroup.com.cn
中国 · 深圳 · 龙岗区坂田吉华路430号江灏工业园4栋SGS大楼 邮编: 518129 t (86 - 755) 25328888 f (86 - 755) 83106190 e sgs.china@sgs.com
Member of the SGS Group (SGS SA)

Test Results :

Test Part Description :

Specimen No.	SGS Sample ID	Description
SN1	SZX19-005304.001	Green"PCB"

Remarks :

(1) 1 mg/kg = 1 ppm = 0.0001%
(2) MDL = Method Detection Limit
(3) ND = Not Detected (< MDL)
(4) "-" = Not Regulated

RoHS Directive (EU) 2015/863 amending Annex II to Directive 2011/65/EU

Test Method : With reference to IEC 62321-4:2013+A1:2017, IEC62321-5:2013, IEC62321-7-2:2017, IEC 62321-6:2015 and IEC62321-8:2017, analyzed by ICP-OES, UV-Vis and GC-MS.

Test Item(s)	Limit	Unit	MDL	001
Cadmium (Cd)	100	mg/kg	2	ND
Lead (Pb)	1,000	mg/kg	2	8
Mercury (Hg)	1,000	mg/kg	2	ND
Hexavalent Chromium (Cr(VI))	1,000	mg/kg	8	ND
Sum of PBBs	1,000	mg/kg	-	ND
Monobromobiphenyl	-	mg/kg	5	ND
Dibromobiphenyl	-	mg/kg	5	ND
Tribromobiphenyl	-	mg/kg	5	ND
Tetrabromobiphenyl	-	mg/kg	5	ND
Pentabromobiphenyl	-	mg/kg	5	ND
Hexabromobiphenyl	-	mg/kg	5	ND
Heptabromobiphenyl	-	mg/kg	5	ND
Octabromobiphenyl	-	mg/kg	5	ND
Nonabromobiphenyl	-	mg/kg	5	ND
Decabromobiphenyl	-	mg/kg	5	ND
Sum of PBDEs	1,000	mg/kg	-	ND
Monobromodiphenyl ether	-	mg/kg	5	ND
Dibromodiphenyl ether	-	mg/kg	5	ND
Tribromodiphenyl ether	-	mg/kg	5	ND
Tetrabromodiphenyl ether	-	mg/kg	5	ND
Pentabromodiphenyl ether	-	mg/kg	5	ND

Unless otherwise agreed in writing, this document is issued by the Company subject to its General Conditions of Service printed overleaf, available on request or accessible at http://www.sgs.com/en/Terms-and-Conditions.aspx and, for electronic format documents, subject to Terms and Conditions for Electronic Documents at http://www.sgs.com/en/Terms-and-Conditions/Terms-e-Document.aspx. Attention is drawn to the limitation of liability, indemnification and jurisdiction issues defined therein. Any holder of this document is advised that information contained hereon reflects the Company's findings at the time of its intervention only and within the limits of Client's instructions, if any. The Company's sole responsibility is to its Client and this document does not exonerate parties to a transaction from exercising all their rights and obligations under the transaction documents. This document cannot be reproduced except in full, without prior written approval of the Company. Any unauthorized alteration, forgery or falsification of the content or appearance of this document is unlawful and offenders may be prosecuted to the fullest extent of the law. Unless otherwise stated the results shown in this test report refer only to the sample(s) tested.
Attention: To check the authenticity of testing /inspection report & certificate, please contact us at telephone: (86-755) 8307 1443, or email: CN.Doucheck@sgs.com
SGS-CSTC Standards Technical Services Co., Ltd. Shenzhen Branch
SGS Bldg, No.2, Jianghai Industrial Park, No.858, Jihua Road, Bantian, Longgang District, Shenzhen, China 518129 t (86 - 755) 25328888 f (86 - 755) 83106190 www.sgsgroup.com.cn
中国 · 深圳 · 龙岗区坂田吉华路430号江灏工业园4栋SGS大楼 邮编: 518129 t (86 - 755) 25328888 f (86 - 755) 83106190 e sgs.china@sgs.com
Member of the SGS Group (SGS SA)

UL Product iQ™

ZPMV2.E490354 - WIRING, PRINTED - COMPONENT

Wiring, Printed - Component

See General Information for Wiring, Printed - Component

O-LEADING SUPPLY CHAIN (HK) CO LTD E490354
ROOM 1205, 12/F
TAI SANG BANK BLDG
130-132 DES VOEUS ROAD
CENTRAL, HONG KONG

Type	Cond Width Min mm(in)	Cond Width Min Edge mm(in)	Cond Thk mic(mil)	SS/ DS/ DSO	Max Area Diam mm(in)	Solder Limits C	Solder Limits sec	Max Oper Temp C	Flame Class	Meets UL796 DSR	CTI
Multilayer (mass laminate) printed wiring boards.											
O-LEADING-401	0.1 (0.004)	0.3 (0.012)	34 (1.34)	DS	12.7 (0.5)	260	10	130	V-0	-	-
O-LEADING-407	0.08 (0.003)	0.2 (0.008)	17 (0.67)	DS	9.7 (0.4)	260	10	130	V-0	All	-
Multilayer printed wiring boards.											
O-LEADING-408	0.125 (0.005)	0.125 (0.005)	12 (0.47) Int:136	DS	50.8 (2.0)	280	20	130	V-0	All	*
Single layer printed wiring boards.											
O-LEADING-002	0.38 (0.015)	1.14 (0.045)	34 (1.34)	SS	19.1 (0.8)	260	10	105	V-0	All	-
O-LEADING-003	0.38 (0.015)	1.14 (0.045)	34 (1.34)	SS	19.1 (0.8)	260	10	130	V-0	▲	-
O-LEADING-033	0.15 (0.006)	0.3 (0.012)	34 (1.34)	SS	25.4 (1.0)	260	10	120	V-0	All	-
O-LEADING-205	0.1 (0.004)	0.3 (0.012)	34 (1.34)	DS	69.6 (2.7)	260	10	130	V-0	All	-
O-LEADING-206	0.15 (0.006)	0.33 (0.013)	17 (0.67)	DS	69.6 (2.7)	260	10	130	V-0	All	-
O-LEADING-D01	0.14 (0.006)	0.15 (0.006)	33 (1.30)	DS	25.4 (1.0)	260	10	130	V-0	All	*
O-LEADING-S01	0.25 (0.010)	0.25 (0.010)	17 (0.67)	SS	25.4 (1.0)	260	4	130	V-0	All	*

WIRING, PRINTED - COMPONENT | UL Product iQ

O-LEADING-S02	0.2 (0.008)	0.2 (0.008)	17 (0.67)	SS	25.4 (1.0)	260	4	130	HB	▲	*
O-LEADING-S03	0.25 (0.010)	0.25 (0.010)	34 (1.34)	SS	25.4 (1.0)	260	4	130	V-0	All	*

* - CTI marking is optional and may be marked on the printed wiring board.

Marking: Company name or file number and type designation. May be followed by a suffix to denote factory identification or burning test classification.

并不是所有出现在本数据库中的公司名称和产品都满足了UL 跟踪检验服务的要求。只有带有 UL 标志的产品，才应该被视为经过UL认证，并满足UL 跟踪检验服务的要求。注意查看产品上的标志。

UL 允许在线认证目录中所含材料的复制遵循以下条件：1.指南信息、装配、构造、设计、系统和/或认证（文件）必须在不篡改任何数据（或图纸）的情况下完整且无误导性地呈现。2.“经 UL 允许从在线认证目录转载”声明必须出现在所摘取材料的邻近位置。此外，转载材料必须包含以下格式的版权声明：“© 2019 UL LLC”

Capacidad de procesamiento

Capacidades de producción de PCB	
Recuento de capas	1Layer-32Layer
Espesor de cobre terminado	1 / 3oz-12oz
Mínimo ancho de línea / espaciado interno	3,0 mil / 3,0 mil
Ancho de línea mínimo / espaciado externo	4.0 mil / 4.0 mil
Relación de aspecto máxima	10: 1
Espesor del tablero	0,2 mm a 5,0 mm
Tamaño máximo del panel (pulgadas)	635 * 1500 mm
Tamaño mínimo del orificio perforado	4 mil
Tolerancia de orificio revestido	+/- 3 mil
Vias BIind / Enterradas (Tipos AII)	SI
Vía relleno (conductivo, no conductivo)	SI
Material de base	FR-4, FR-4high Tg. Material libre de halógenos, Rogers, Base de aluminio,Poliamida, cobre pesado
Acabados superficiales	HASL, OSP, ENIG, HAL-LF, plata de inmersión,Estaño de inmersión, dedos de oro, tinta de carbón

Capacidades de producción SMT	
Material de PCB	FR-4, CEM-1, CEM-3, tablero a base de aluminio, FPC
Tamaño máximo de PCB	510x1500mm
Tamaño mínimo de PCB	50x50mm
Espesor de PCB	0,5 mm a 4,5 mm
Espesor del tablero	0,5-4 mm
Tamaño mínimo de los componentes	0201
Componente de tamaño de chip estándar	0603 y mayor
Altura máxima del componente	15 mm
Paso mínimo de plomo	0,3 mm
Paso mínimo de bola BGA	0,4 mm
Precisión de colocación	+/- 0,03 mm

Empaquetado y entrega

Shipping service

DHL WORLDWIDE EXPRESS TNT FedEx Express UPS

Quick Turn Lead Time		
Layer Count:	Lead Tim	Special Requirement
1L/2L	2-3days	24 Hours,48 Hours
4L	3-4days	48 Hours
6L	4-5days	72 Hours
8L	5-6days	NA
10L	6-7days	NA
12L	7-8days	NA
14L	8-9days	NA

Standard Lead Time		
Layer Count:	Sample Lead Time	Volume order lead time
2L	4 days	10 days
4L	5 days	11 days
6L	6 days	12 days
8L	8 days	14 days
10L	10 days	16 days
12L	12 days	18 days
14L	14 days	20 days
16-32L	18 days	24 days

Preguntas más frecuentes

1. ¿Cómo asegura O-Leading la calidad? Nuestro alto estándar de calidad se logra con lo siguiente.

1.1 El proceso está estrictamente controlado bajo las normas ISO 9001: 2008.
1.2 Uso extensivo de software en la gestión del proceso de producción
1.3 Equipos y herramientas de prueba de última generación. P.ej. Flying Probe, inspección de rayos X, AOI (inspector óptico automatizado) e ICT (pruebas en circuito).
1.4 Equipo de aseguramiento de la calidad dedicado con proceso de análisis de casos de falla
1.5 Formación y educación continua del personal

2. ¿Cómo mantiene O-Leading su precio competitivo?
Durante la última década, los precios de muchas materias primas (por ejemplo, cobre, productos químicos) se duplicaron, triplicaron o cuadruplicaron; La moneda china RMB se había apreciado un 31% con respecto al dólar estadounidense; Y nuestro costo laboral también aumentó significativamente.
Sin embargo, O-Leading ha mantenido nuestros precios estables. Esto se debe enteramente a nuestras innovaciones para reducir costos, evitar desperdicios y mejorar la eficiencia. Nuestros precios son muy competitivos en la industria al mismo nivel de calidad.
Creemos en una asociación de beneficio mutuo con nuestros clientes. Nuestra asociación será de beneficio

mutuo si podemos ofrecerle un coste y una calidad superiores.

3. ¿Qué tipo de tableros puede procesar O-Leading?
Placas comunes FR4, High-TG y libres de halógenos, Rogers, Arlon, Telfon, placas a base de aluminio / cobre, PI, etc.

4. ¿Qué datos se necesitan para la producción de PCB y PCBA?
4.1 Lista de materiales (BOM) con designadores de referencia: descripción del componente, nombre del fabricante y número de pieza.
4.2 Archivos Gerber de PCB.
4.3 Plano de fabricación de PCB y plano de montaje de PCBA.
4.4 Procedimientos de prueba.
4.5 Cualquier restricción mecánica, como los requisitos de altura de montaje.

5. ¿Cuál es el flujo de proceso típico para PCB multicapa?
Corte de material → Película seca interna → Grabado interno → AOI interno → Multi-bond → Apilado de capas Presionando → Perforación → PTH → Revestimiento de panel → Película seca externa → Revestimiento de patrón → Grabado externo → AOI externo → Máscara de soldadura → Marca de componente → Acabado de superficie → Enrutamiento → E / T → Inspección visual.

6. ¿Cuáles son los equipos clave para la fabricación de HDI?
La lista de equipos clave es la siguiente: perforadora láser, máquina de prensado, línea VCP, máquina de exposición automática, LDI, etc. Los equipos que tenemos son los mejores de la industria, las perforadoras láser son de Mitsubishi e Hitachi, las máquinas LDI son de Screen (Japón), las máquinas de exposición automática también son de Hitachi, todas ellas hacen que podamos cumplir con los requisitos técnicos del cliente.

7. ¿Cuántos tipos de acabado superficial O-lead puede hacer?
O-the leader tiene la serie completa de acabados superficiales, tales como: ENIG, OSP, LF-HASL, chapado en oro (suave / duro), plata de inmersión, estaño, chapado en plata, estañado por inmersión, tinta de carbón y etc. OSP, ENIG, OSP + ENIG de uso común en el HDI, por lo general recomendamos que utilice un cliente o OSP OSP + ENIG si el tamaño de BGA PAD es inferior a 0,3 mm.

8. ¿Cuál es su capacidad para FPC? ¿O-Leading también puede proporcionar servicio SMT?
O-Leading puede fabricar FPC de una sola capa a 8 capas, el tamaño del panel de trabajo puede ser tan grande como 2000 mm * 240 mm. Consulte los detalles en la página "Capacidad de flexibilidad". También proporcionamos un servicio integral de SMT al cliente.

9. ¿Cuáles son los principales factores que afectarán el precio de los PCB?
Material;
Acabado de superficie;
Dificultad tecnológica;
Diferentes criterios de calidad;
Características de PCB;
Términos de pago;
Diferentes países de fabricación.

10. ¿Cuál es la definición de PCB, PWB y FPC y cuál es la diferencia?
PCB es la abreviatura de placa de circuito impreso;
PWB es la abreviatura de Printed Wire Board, con el mismo significado que Printed Circuit Board;
FPC es la abreviatura de Tablero impreso flexible.

11. ¿Qué factores deben tenerse en cuenta al elegir el material para una placa PCB?

Los siguientes factores deben considerarse cuando elegimos el material para PCB:
El valor de Tg del material debe ser mayor que la temperatura de operación;
El material de bajo CTE tiene un buen rendimiento de estabilidad térmica;
Buen rendimiento de resistencia térmica: normalmente se requiere que los PCB resistan 250 ℃ durante al menos 50 segundos.
Buena planitud; Teniendo en cuenta las propiedades eléctricas, se utiliza material de baja pérdida / alta permitividad en PCB de alta frecuencia;
Sustrato de fibra de vidrio de poliimida utilizado para PCB flexible; El núcleo de metal se utiliza cuando el producto tiene un requisito estricto de calor.
disipación.

12. ¿Cuáles son las ventajas de la placa de circuito impreso rígido-flexible de O-leading?
El PCB rígido-flexible de O-Leader tiene los caracteres de FPC y PCB, por lo que puede usarse en algunos productos especiales. Una parte es flexible mientras que la otra parte rígida, puede ayudar a ahorrar espacio interior del producto, reducir el volumen del producto y mejorar el rendimiento.

13. ¿Cómo se hace el cálculo de la impedancia?
El sistema de control de impedancia se realiza utilizando algunos cupones de prueba, el equipo SI6000 soft y el CITS 500s de POLAR INSTRUMENTS. El equipo mide la impedancia en un cupón de configuración de pista representativa del cual el cliente nos ha dado un valor y tolerancia determinados.